

Dotykový stmievač pod zrkadlo

Užívateľský manuál

Vlastnosti produktu


Stmievač s dotykovým senzorom určený pre ovládanie LED osvetlenia zrkadla. Inštaluje sa zo zadnej sklenenej strany zrkadla. Ovládanie dotykom následne funguje cez sklo z prednej strany. Ovládanie nefunguje cez kovové, vodivé materiály. Vo vypnutom stave svieti plocha senzoru bielou, po zapnutí modrou farbou. Vypínač je bez mechanických častí preto nedochádza k jeho mechanickému opotrebeniu.

Parametre

pracovné napätie	DC 12V
záťaž	max. 3A
rozmery	51x51x9mm
dĺžka vodičov	120mm
krytie	IP20

podsvietený
dotykový
senzor

lepiaca
páska



Montáž

Poznámka: Pred inštaláciou prosím vypnite hlavný vypínač.

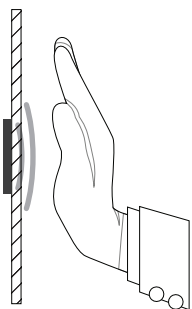
Vypínač nefunguje cez odrazovú plochu zrkadla, pred montážou ju treba odstrániť.

1. vyberte na zrkadle vhodné miesto pre pripevnenie vypínača, odstráňte plastovú fóliu zo senzora, červenú ochrannú fóliu obojstrannej lepiacej pásky a nalepte ho
2. na výstup pripojte LED, červený vodič (+ kladný pól), čierny vodič (- záporný pól)
3. na vstup pripojte napájací zdroj DC 12V vhodného výkonu, červený vodič (+ kladný pól), zelený vodič (- záporný pól)
4. zapnite napájanie zdroja

Ovládanie


Krátkym dotykem skla v mieste inštalovaného vypínača svetlo zapnete, krátkym dotykem vypnete.

Pridržením v zapnutom stave sa mení intenzita.



svetlo vypnuté
(svieti biela)

svetlo zapnuté
(svieti modrá)



Dovoz a distribúcia:
Alva Tech s.r.o., Masarykova 2, Košice
Vyrobené v Číne